



O CONSTRUIR

BOLETIM DE ANÁLISE

Julho 2025



SINDUSCON
PARÁ

Boletim
Econômico
Ano 13
nº 114

Índice

1 – CONSTRUÇÃO CIVIL

Índices de nível de atividade e emprego da construção melhoram, mas índices de expectativas se reduzem

1 - DADOS CAGED

1.1 - SALDO MENSAL DE EMPREGO NA CONSTRUÇÃO CIVIL DO ESTADO DO PARÁ

1.2 - EMPREGO NO PARÁ APRESENTA SALDO POSITIVO

1.3 - SALDO ANUAL DE EMPREGO DA CONSTRUÇÃO CIVIL E ATIVIDADES ECONÔMICAS DO ESTADO

1.4 - PARTICIPAÇÃO DA CONSTRUÇÃO CIVIL NA BALANÇA DE EMPREGOS

1.5 - SALDO DO EMPREGO FORMAL POR MUNICÍPIO NA CONSTRUÇÃO CIVIL (JUNHO DE 2025)

1.6 - DEMISSÕES POR MUNICÍPIOS

Índice de atividades e de emprego avançam

Diretoria

Fabrizio de Almeida Gonçalves
Presidente

Antônio Valério Couceiro
1º Vice-Presidente

Rodrigo Houat Nasser
2º Vice-presidente

Orlair Bruno Barbosa Mileo
Diretor de Edificações

Daniel Victor Mota Pereira e Silva
Diretor de Infraestrutura

Nelson Jorge Linhares da Silva
Diretor de Obras Corporativas e Industriais

Neil Aldrin de Azevedo Henriques
Diretor de Tecnologia e
Materiais de Construção

Francisco Nunes Viana Neto
Diretor de Economia e Estatística

Andrea Vasques Rezende dos Santos Ferraz
Diretor de Relações do Trabalho

3 Ubirajara Marques de Oliveira Neto
Diretor de Habitação e Interesse Social

Luis Carlos Vieira Moreira
Diretor Adjunto de Assuntos Jurídicos

3 Josany Aline de Souza Cardoso
Diretor Adjunto do Setor Energético

4 Rodrigo José Teixeira Rocha Garcia
Diretor Adjunto de Responsabilidade Social
Corporativa

4 Leonardo Gil Castelo Branco
Diretor Adjunto de Obras Públicas
de Edificação

4 Gisandro Gil Padrão Massoud
Diretor Adjunto de Obras de Habitação de
Interesse Social

5 Acácio Antônio Gonçalves
Diretor Adjunto de Obras de Material de
Construção

Clóvis Acatauassú Freire
Diretor Adjunto de Indústria Imobiliária

Lilianne de Nazaré Ferraz Barbosa Kahwage
Diretor Adjunto de Relações do Trabalho

6 Patrice Rossetti
Diretor Adjunto de Gestão de Projetos

6 Arthur Clairefont Melo Couceiro
Diretor Adjunto de Inteligência de Mercado

7 Túlio Lima Damasceno
Diretor Adjunto de Obras Industriais

SUPLENTES DE DIRETORIA

Jorge Manoel Coutinho Ferreira
Silvio Chamie Chady
Álvaro Gomes Tandaya Neto
Lucas Brasil Gonçalves

CONSELHO FISCAL

Paulo Henrique Domingues Lobo
Daniel de Oliveira Sobrinho
José Albino Cruz Vieira

SUPLENTES DO CONSELHO FISCAL

Andrei Corrêa Morgados
Armando Câmara Uchôa Júnior

CONSELHO CONSULTIVO

Alex Dias Carvalho
Marcelo Gil Castelo Branco
Manoel Pereira dos Santos Junior

CONSELHO DE ÉTICA

Marcelo Gil Castelo Branco (Presidente)
Andrea Maria Sabado Correa
Flaviana Massami Aoki

DELEGADOS REPRESENTANTES JUNTO A FIEPA

Fabrizio de Almeida Gonçalves
Antônio Valério Couceiro

DELEGADOS SUPLENTES

Orlair Bruno Barbosa Mileo
José Albino Cruz Vieira

Expediente

www.sindusconpa.org.br

Sede Administrativa: Trav. Quintino Bocaiúva, 1588, 1º
Andar, Nazaré – Belém/PA
(91) 3241-4058 - 98162-1664

Projeto Gráfico: Fluxo

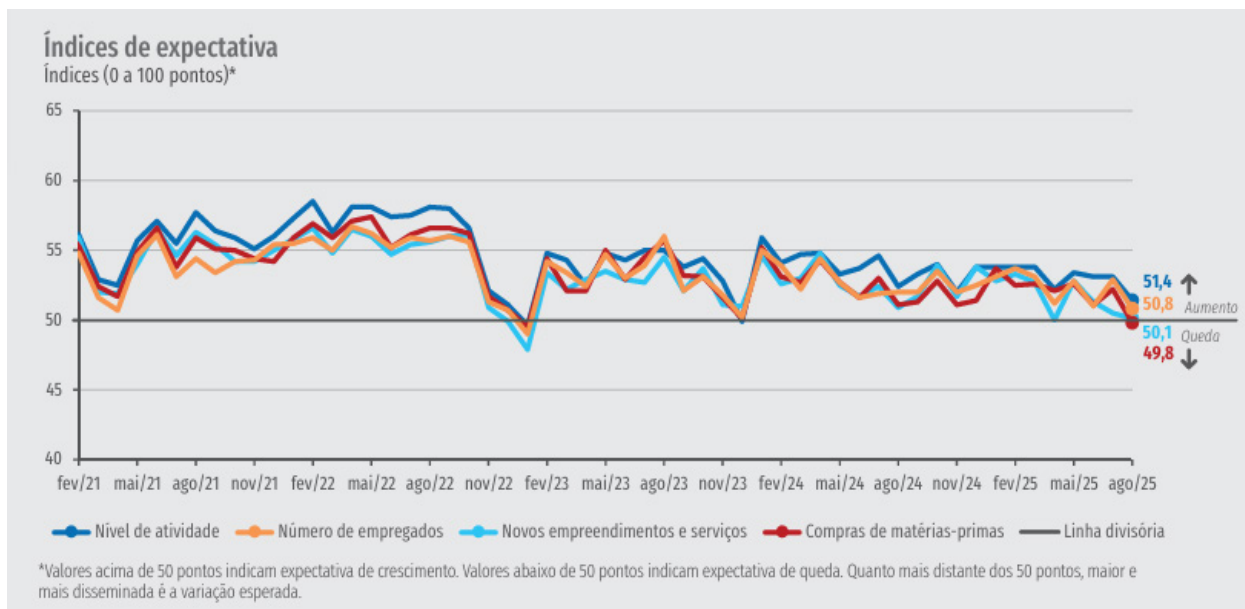
Diagramação: Fluxo

Redação: - Ascom/Sinduscon-PA

Estatística: Rafael Costa

Coordenação: Eliana Veloso Farias

Índices de nível de atividade e emprego da construção melhoram, mas índices de expectativas se reduzem



O índice de nível de atividade da Indústria da construção subiu em julho de 2025 para o maior valor do ano e o indicador de número de empregados também melhorou, ultrapassando a casa de 50 pontos. A utilização da capacidade de operação atingiu 68%, o melhor resultado dos últimos nove meses.

Os índices de expectativa para o nível de atividade e de número de empregados mantiveram-se superior a 50 pontos, mas atingiram o menor patamar do ano, ou seja, ainda mostram otimismo, embora seja o mais restrito do ano até o momento. Para novos empreendimentos e serviços, o índice recuou, passando a refletir expectativa de estabilidade, enquanto o índice de compra de insumos e matérias primas caiu para abaixo de 50 pontos, sugerindo expectativa de retração.

O Índice de Confiança do Empresário Industrial (ICEI) recuou em agosto, refletindo as expectativas para a economia brasileira, que se tornaram mais negativas, e as expectativas para as próprias empresas, que se tornaram menos positivas no mês.

Fonte: https://static.portaldaindustria.com.br/media/filer_public/c6/ce/c6ce00cf-5e0a-4520-bd3a-0ebf09dd7819/sondagemindustriadaconstrucao_julho2025.pdf

O futuro tem três letras.

Uma nova marca, um novo tempo, com os mesmos valores que sempre permearam o caminho de sucesso do Grupo TWT.

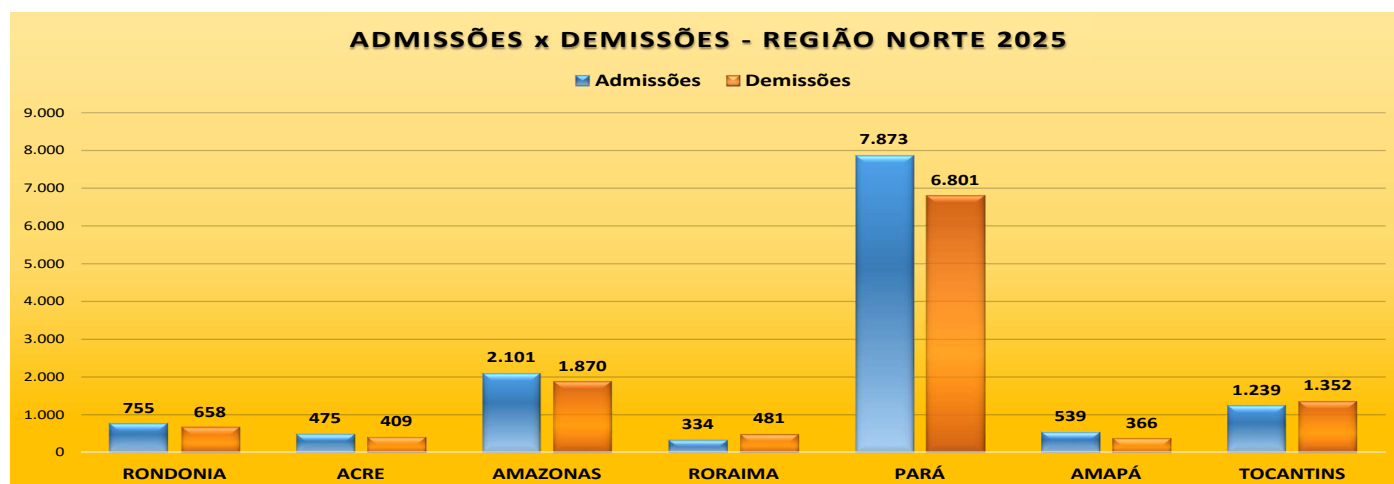
TWT
REALTY
Uma empresa do grupo TWT



Aponte a câmera do celular e saiba mais

1 - DADOS CAGED (Cadastro Geral de Empregados e Desempregados) 01

1.1 - Região Norte – Admissões e demissões do setor da construção civil na região



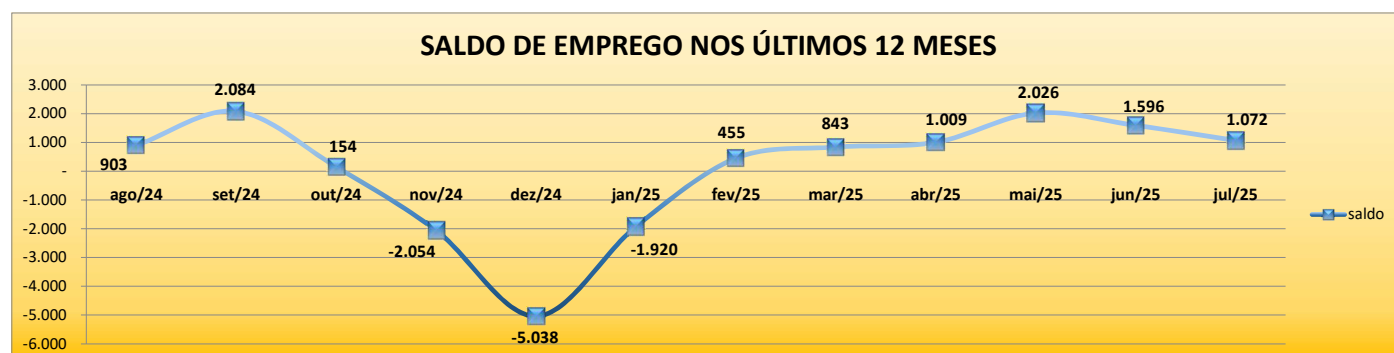
1.2 - Emprego no Pará apresenta saldo positivo

A construção civil, no estado do Pará, teve redução o índice de contratações, com o total de 7.873 em julho. Este resultado apresenta um saldo 6,72% no setor, comparado ao nível de contratações do mês anterior de 7.377.

Com relação ao número de desempregados, o 7º mês do ano também registrou aumento de 17,64%, que corresponde a um total de 6.801 comparado a junho, que contabilizou 5.781.

Em uma análise feita dos últimos 12 meses do estado, o Pará manifestou um saldo positivo de emprego com 1.130. Entre os municípios que mais demitiram no período, destacam-se: Belém (19.462), Parauapebas (11.835), Canaã dos Carajas (10.936), Barcarena (9.115) e Marabá (5.634).

Abaixo os números referentes aos saldos da construção civil dos últimos 12 meses




1.3 - Saldo anual de empregos formais e nível de participação da construção civil em relação a outras atividades econômicas

SÉRIE HISTÓRICA 2016 A 2025

Ano	Total Admis.	Total Deslig.	Saldo Construção Civil	Saldo Atividades Econômicas	Part. % Construção Civil	Estoque de emprego na Const. Civil
2016	46.796	68.242	-21.446	-39.869	-21,53	68.070
2017	43.637	49.815	-6.178	-7.412	-8,1	59.704
2018	45.004	42.947	2.057	2	3,08	60.606
2019	45.531	46.149	-618	2	-0,96	60.671
2020	58.706	53.436	5.270	29978	8,89	64.578
2021	76.460	62.850	13610	72629	21,08	78.188
2022	76.054	76.981	-975	31.396	-1,19	76.884
2023	79.956	72.049	7.907	44.851	10,28	84.791
2024	83.953	77.652	6.301	38.940	7,08	95.255
2025	51.367	46.286	5.081	30.510	13,50	100.279

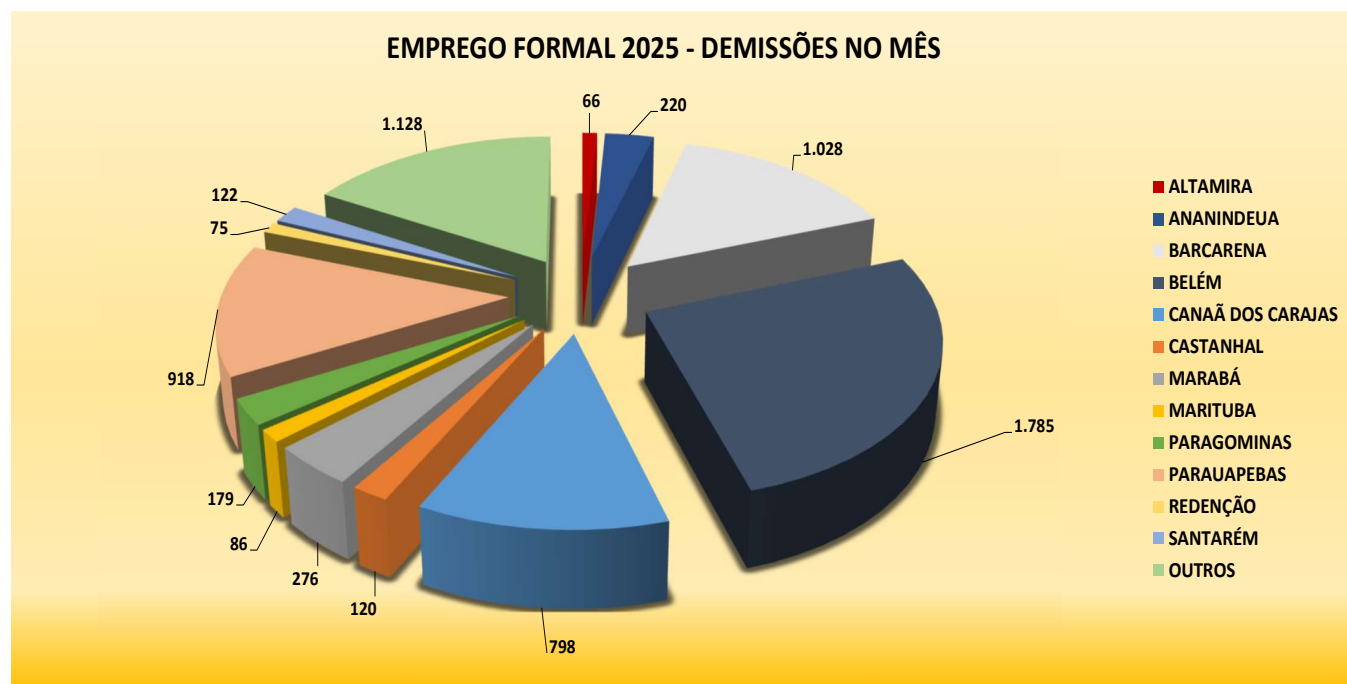
1.4 - Participação por setor - Pará



1.5 - Saldo de emprego formal por município na construção civil em julho.

Municípios	Admissões	Demissões	Saldo	Estoque
Altamira	43	66	-23	1.078
Ananindeua	279	220	59	5.981
Barcarena	1158	1028	130	11.765
Belém	2.192	1.785	407	24.741
Canaã dos Carajás	1022	798	224	11.146
Castanhal	127	120	7	1.507
Marabá	376	276	100	5.750
Marituba	233	86	147	1.692
Paragominas	103	179	-76	1.971
Parauapebas	982	918	64	15.706
Redenção	78	75	3	1.079
Santarém	199	122	77	2.144
Outros	1.081	1.128	-47	15.719
TOTAL	7.873	6.801	1.072	100.279

1.6 - Gráfico - Demissões por municípios



Descubra como reduzir custos aumentando a sua segurança

Especialista internacional em **Seguros de Riscos de Engenharia e Garantia de Obras**, a JGS desenvolve soluções inteligentes de segurança capazes de tornar sua empresa ainda mais competitiva.

Ligue e comprove (91) 3181.4444
www.jgsseguros.com.br e-mail: garantia@jgsseguros.com.br



Índice de atividades e de emprego avançam

Em julho de 2025, o Índice de evolução do nível de atividade da Indústria da construção ficou em 49,5 pontos, após avançar 0,7 ponto frente a junho de 2025. O índice do mês foi inferior ao observado em julho de 2024 (50,1 pontos), mas superior ao de julho de 2023 (48,7 pontos).

O Índice de evolução do número de empregados no setor, que também avançou frente a junho, ficou em 50,1 pontos em julho de 2025. O resultado foi superior aos observados em julho de 2024 (49,8 pontos) e 2023 (49,7 pontos).

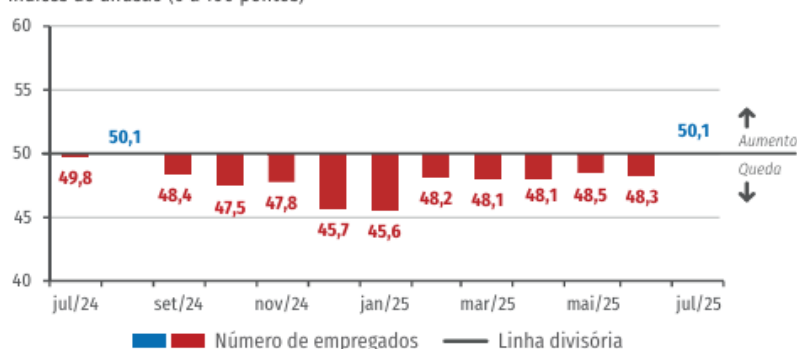
Evolução do nível de atividade

Índices de difusão (0 a 100 pontos)*



Evolução do número de empregados

Índices de difusão (0 a 100 pontos)*

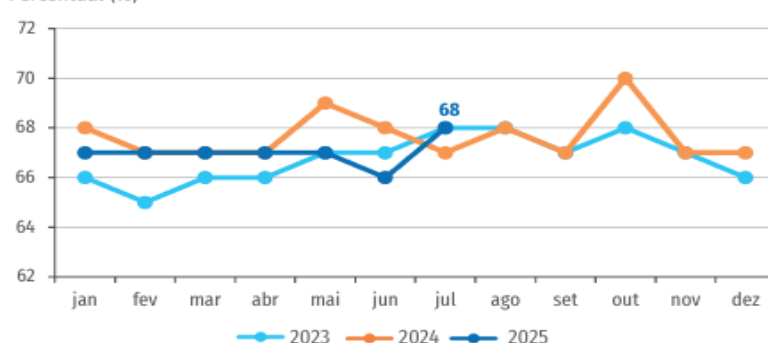


Utilização da capacidade operacional tem primeiro avanço em nove meses

Em julho de 2025, a Utilização da Capacidade Operacional da Indústria da construção ficou em 68%, após avançar 2 p.p. (pontos percentuais) frente a junho. O avanço do mês foi antecedido por seis meses de estabilidade, entre novembro de 2024 e maio de 2025, e um recuo em junho. A UCO de julho é 1 p.p. superior à observada no mesmo mês em 2024 (67%).

Utilização média da capacidade de operação

Percentual (%)



Fonte: https://static.portaldaindustria.com.br/media/filer_public/c9/f1/c9f13603-b3bd-448b-acfd-d14048229269/sondagemindustriadaconstrucao_maio2025.pdf



SILVEIRA, ATHIAS, SORIANO DE MELLO,
GUIMARÃES, PINHEIRO & SCAFF

ADVOGADOS

www.advassociados.com.br

Belém | Brasília | Macapá | Manaus | Marabá
Parauapebas | Porto Velho | Rio de Janeiro
Santarém | São Luís | São Paulo | New York

* Assessoria para implantação de projetos na Amazônia * Direito Ambiental, Fundiário e Minerário * Civil, Comercial e do Consumidor*

* Trabalhista e Sindical * Tributário * Penal Empresarial * Ações de Massa e Juizados Especiais Cíveis * Petróleo, Gás e Energia *

Onze sedes distribuídas por todo o Brasil garantem abrangência nacional e atuação full service na assessoria jurídica de projetos econômicos, sociais e ambientais.



O CONSTRUIR

www.sindusconpa.org.br



sindusconpa



sindusconpa



comunicacao@sindusconpa.org.br