

# O CONSTRUIR

**BOLETIM DE ANÁLISE**

**Novembro 2025**



**SINDUSCON**  
PARÁ

Boletim  
Econômico  
Ano 13  
n° 118

# Índice

## 1 – CONSTRUÇÃO CIVIL

Expectativas melhoram ao fim de 2025

### 1 - DADOS CAGED

1.1 - SALDO MENSAL DE EMPREGO NA CONSTRUÇÃO CIVIL DO ESTADO DO PARÁ

1.2 - EMPREGO NO PARÁ APRESENTA SALDO POSITIVO

1.3 - SALDO ANUAL DE EMPREGO DA CONSTRUÇÃO CIVIL E ATIVIDADES ECONÔMICAS DO ESTADO

1.4 - PARTICIPAÇÃO DA CONSTRUÇÃO CIVIL NA BALANÇA DE EMPREGOS

1.5 - SALDO DO EMPREGO FORMAL POR MUNICÍPIO NA CONSTRUÇÃO CIVIL (NOVEMBRO DE 2025)

1.6 - DEMISSÕES POR MUNICÍPIOS

Índice de nível de atividade sobe e de emprego cai

## Diretoria

Fabrizio de Almeida Gonçalves  
Presidente

Antônio Valério Couceiro  
1º Vice-Presidente

Rodrigo Houat Nasser  
2º Vice-presidente

Orlair Bruno Barbosa Mileo  
Diretor de Edificações

Daniel Victor Mota Pereira e Silva  
Diretor de Infraestrutura

Nelson Jorge Linhares da Silva  
Diretor de Obras Corporativas e Industriais

Neil Aldrin de Azevedo Henriques  
Diretor de Tecnologia e  
Materiais de Construção

Francisco Nunes Viana Neto  
Diretor de Economia e Estatística

Andrea Vasques Rezende dos Santos Ferraz  
Diretor de Relações do Trabalho

3 Ubirajara Marques de Oliveira Neto  
Diretor de Habitação e Interesse Social

3 Luis Carlos Vieira Moreira  
Diretor Adjunto de Assuntos Jurídicos

4 Josany Aline de Souza Cardoso  
Diretor Adjunto do Setor Energético

4 Rodrigo José Teixeira Rocha Garcia  
Diretor Adjunto de Responsabilidade Social  
Corporativa

4 Leonardo Gil Castelo Branco  
Diretor Adjunto de Obras Públicas  
de Edificação

5 Gisandro Gil Padrão Massoud  
Diretor Adjunto de Obras de Habitação de  
Interesse Social

5 Acácio Antônio Gonçalves  
Diretor Adjunto de Obras de Material de  
Construção

Clóvis Acatauassú Freire  
Diretor Adjunto de Indústria Imobiliária

6 Lilianne de Nazaré Ferraz Barbosa Kahwage  
Diretor Adjunto de Relações do Trabalho

6 Patrice Rossetti  
Diretor Adjunto de Gestão de Projetos

7 Arthur Clairefont Melo Couceiro  
Diretor Adjunto de Inteligência de Mercado

Túlio Lima Damasceno  
Diretor Adjunto de Obras Industriais

### SUPLENTES DE DIRETORIA

Jorge Manoel Coutinho Ferreira  
Silvio Chamie Chady  
Álvaro Gomes Tandaya Neto  
Lucas Brasil Gonçalves

### CONSELHO FISCAL

Paulo Henrique Domingues Lobo  
Daniel de Oliveira Sobrinho  
José Albino Cruz Vieira

### SUPLENTES DO CONSELHO FISCAL

Andrei Corrêa Morgados  
Armando Câmara Uchôa Júnior

### CONSELHO CONSULTIVO

Alex Dias Carvalho  
Marcelo Gil Castelo Branco  
Manoel Pereira dos Santos Junior

### CONSELHO DE ÉTICA

Marcelo Gil Castelo Branco (Presidente)  
Andrea Maria Sabado Correa  
Flaviana Massami Aoki

### DELEGADOS REPRESENTANTES JUNTO A FIEPA

Fabrizio de Almeida Gonçalves  
Antônio Valério Couceiro

### DELEGADOS SUPLENTES

Orlair Bruno Barbosa Mileo  
José Albino Cruz Vieira

## Expediente

[www.sindusconpa.org.br](http://www.sindusconpa.org.br)

Sede Administrativa: Trav. Quintino Bocaiúva, 1588, 1º  
Andar, Nazaré – Belém/PA  
(91) 3241-4058 - 98162-1664

Projeto Gráfico: Fluxo

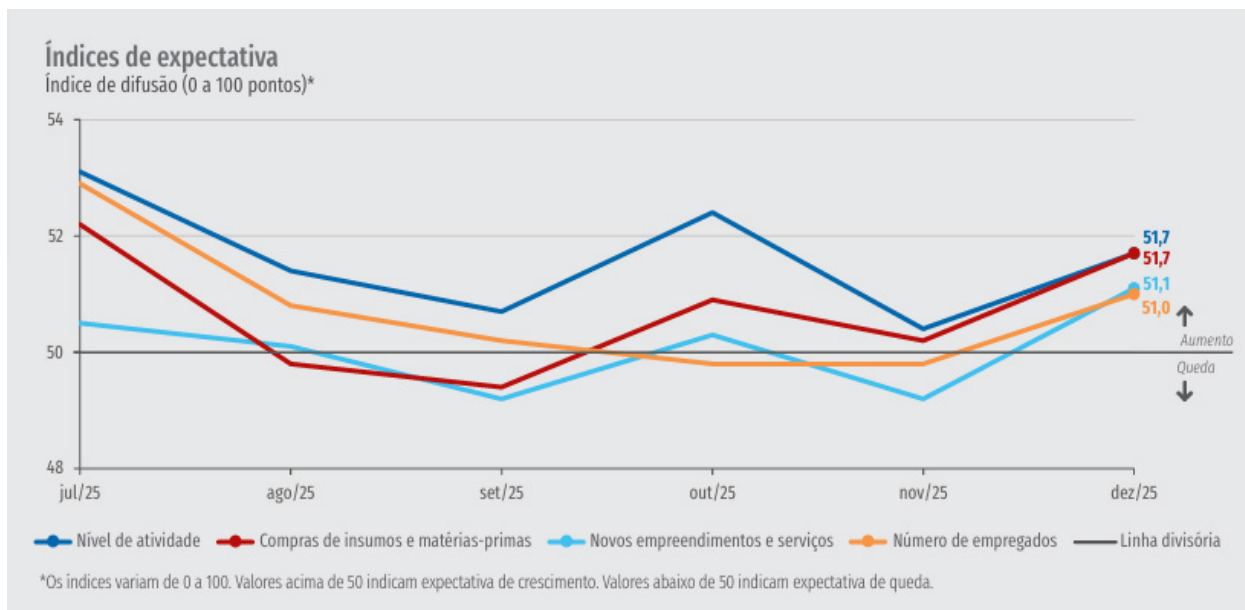
Diagramação: Fluxo

Redação: - Ascom/Sinduscon-PA

Estatística: Rafael Costa

Coordenação: Eliana Veloso Farias

## Expectativas melhoram ao fim de 2025



Os índices de expectativas dos empresários da Construção aumentaram na passagem de novembro para dezembro de 2025. Com isso, índices que estavam abaixo ou sobre a linha divisória de 50 pontos cruzaram ou se afastaram dessa linha para o campo positivo.

Assim, todos os índices passaram para o campo otimista, ou seja, para o início de 2026, os empresários esperam crescimento do nível e atividade e de novos empreendimentos e serviços, assim como esperam ampliar as compras de insumos e matérias-primas e aumentar o número de empregados de suas empresas.

O índice de evolução do nível de atividade mostrou leve alta em novembro. Já a utilização da capacidade operacional caiu, assim como o índice de evolução do número de empregados.

[https://static.portaldaindustria.com.br/media/filer\\_public/bb/31/bb31b7d8-ab7e-4e75-ab36-f0d151221495/sondagemindustriadaconstrucao\\_novembro2025.pdf](https://static.portaldaindustria.com.br/media/filer_public/bb/31/bb31b7d8-ab7e-4e75-ab36-f0d151221495/sondagemindustriadaconstrucao_novembro2025.pdf)

O futuro tem três letras.

Uma nova marca, um novo tempo, com os mesmos valores que sempre permearam o caminho de sucesso do Grupo TWT.

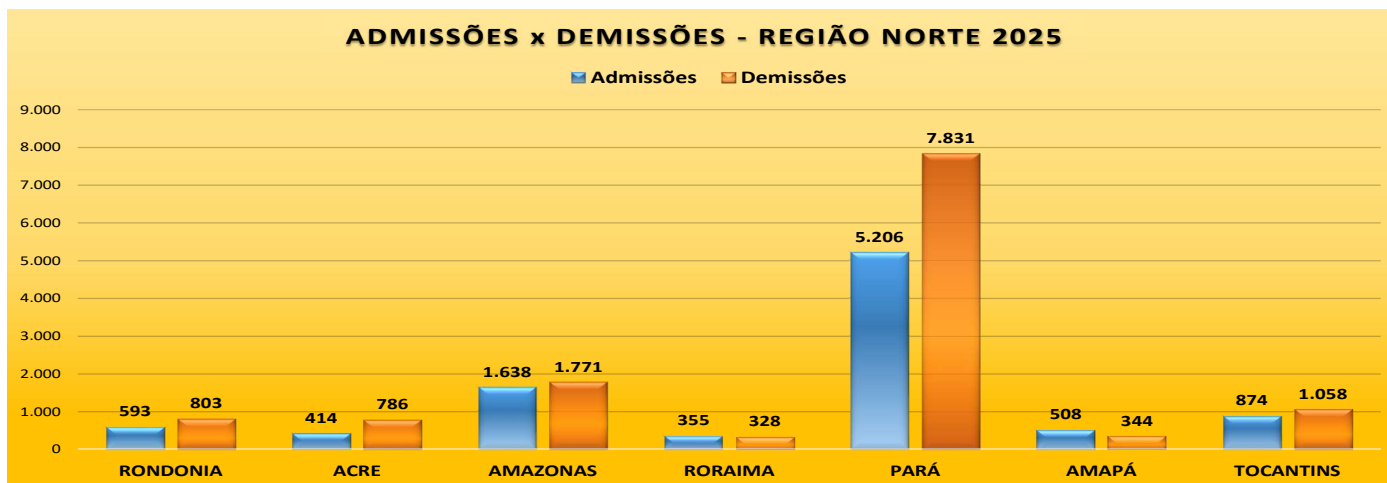
**TWT**  
REALTY  
Uma empresa do grupo TWT



Aponte a câmera do celular e saiba mais

# 1 - DADOS CAGED (Cadastro Geral de Empregados e Desempregados) 01

## 1.1 - Região Norte – Admissões e demissões do setor da construção civil na região



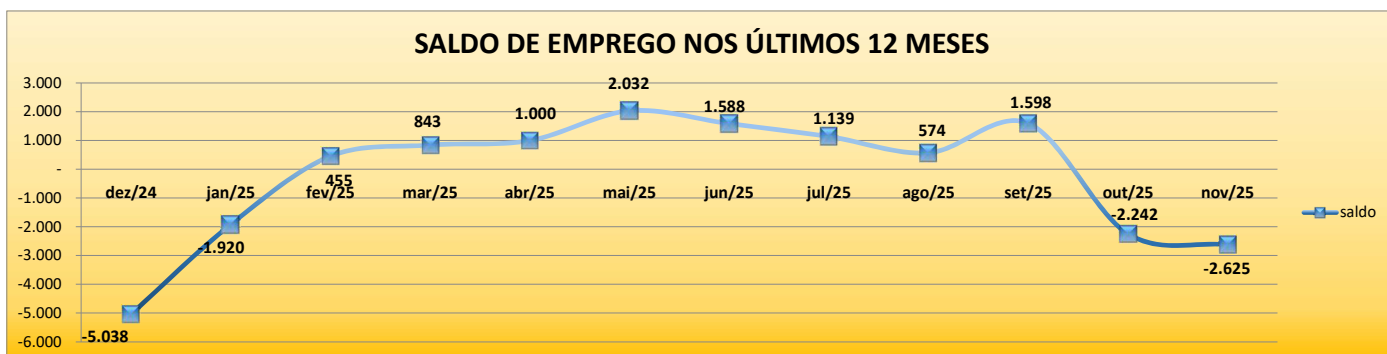
## 1.2 - Emprego no Pará apresenta saldo negativo

A construção civil, no estado do Pará, teve redução o índice de contratações, com o total de 5.206 em novembro. Este resultado apresenta um saldo -20,32% no setor, comparado ao nível de contratações do mês anterior de 6.534.

Com relação ao número de desempregados, o 11º mês do ano também registrou redução de 10,45%, que corresponde a um total de 7.831 comparado a outubro, que contabilizou 8.745.

Em uma análise feita dos últimos 12 meses do estado, o Pará manifestou um saldo negativo de emprego com -2.649. Entre os municípios que mais demitiram no período, destacam-se: Belém (24.785), Parauapebas (12.620), Canaã dos Carajas (11.634), Barcarena (10.547) e Marabá (5.479).

Abaixo os números referentes aos saldos da construção civil dos últimos 12 meses



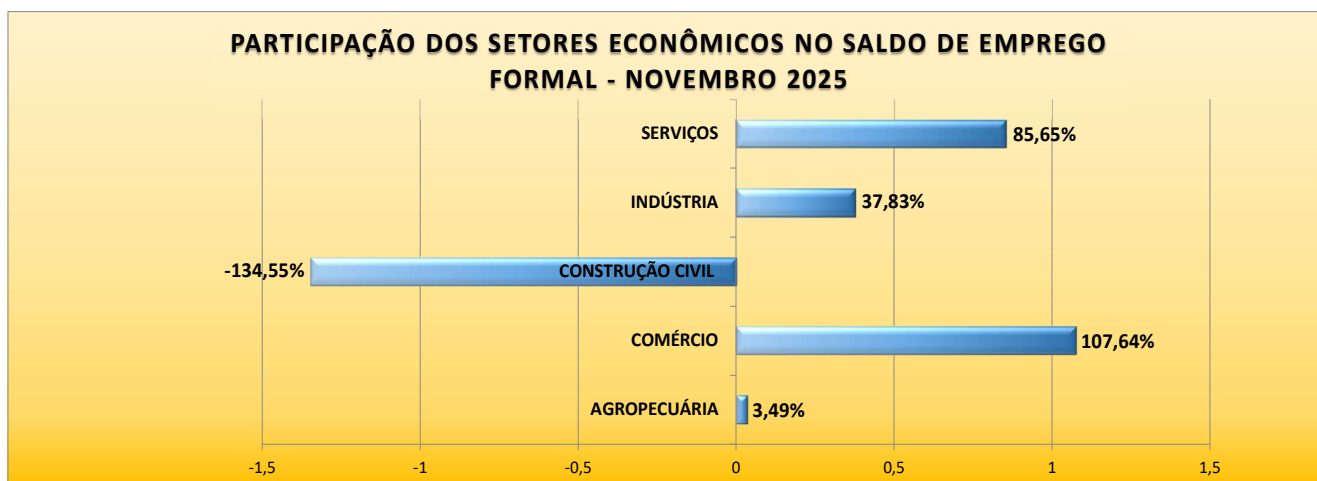


### 1.3 - Saldo anual de empregos formais e nível de participação da construção civil em relação a outras atividades econômicas

#### SÉRIE HISTÓRICA 2016 A 2025

Ano	Total Admis.	Total Deslig.	Saldo Construção Civil	Saldo Atividades Econômicas	Part. % Construção Civil	Estoque de emprego na Const. Civil
2016	46.796	68.242	-21.446	-39.869	-21,53	68.070
2017	43.637	49.815	-6.178	-7.412	-8,1	59.704
2018	45.004	42.947	2.057	2	3,08	60.606
2019	45.531	46.149	-618	2	-0,96	60.671
2020	58.706	53.436	5.270	29978	8,89	64.578
2021	76.460	62.850	13610	72629	21,08	78.188
2022	76.054	76.981	-975	31.396	-1,19	76.884
2023	79.956	72.049	7.907	44.851	10,28	84.791
2024	83.953	77.652	6.301	38.940	7,08	95.255
2025	79.395	76.930	2.465	51.288	12,50	97.661

### 1.4 - Participação por setor - Pará

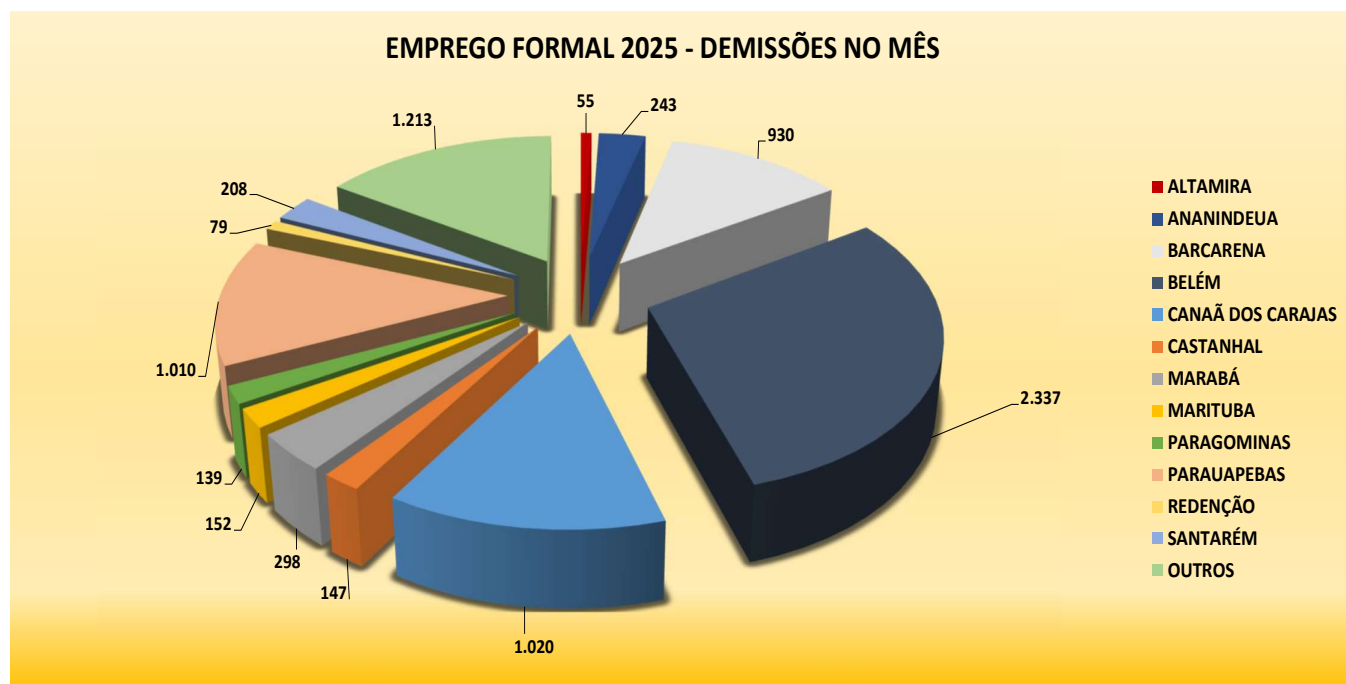


**QUADRA**  
ENGENHARIA LTDA.

## 1.5 - Saldo de emprego formal por município na construção civil em Novembro.

Municípios	Admissões	Demissões	Saldo	Estoque
Altamira	72	55	17	1.106
Ananindeua	184	243	-59	5.898
Barcarena	940	930	10	12.462
Belém	1.011	2.337	-1326	20.990
Canaã dos Carajás	706	1020	-314	11.971
Castanhal	170	147	23	1.601
Marabá	335	298	37	5.846
Marituba	73	152	-79	1.653
Paragominas	55	139	-84	1.842
Parauapebas	728	1010	-282	16.030
Redenção	32	79	-47	931
Santarém	94	208	-114	2.122
Outros	806	1.213	-407	15.209
<b>TOTAL</b>	<b>5.206</b>	<b>7.831</b>	<b>-2.625</b>	<b>97.661</b>

## 1.6 - Gráfico - Demissões por municípios



## Descubra como reduzir custos aumentando a sua segurança

Especialista internacional em **Seguros de Riscos de Engenharia e Garantia de Obras**, a JGS desenvolve soluções inteligentes de segurança capazes de tornar sua empresa ainda mais competitiva.

Ligue e comprove (91) 3181.4444  
[www.jgsseguros.com.br](http://www.jgsseguros.com.br) e-mail: [garantia@jgsseguros.com.br](mailto:garantia@jgsseguros.com.br)

# Índice de nível de atividade sobe e de emprego cai

Em novembro de 2025, o índice de evolução do nível de atividade da Indústria da construção ficou em 48,2 pontos, uma alta de 0,3 ponto na comparação com outubro. Com esse resultado, o índice passou a situar-se acima da média para meses de novembro, que é de 47,0 pontos.

O índice de evolução do número de empregados na Construção, por sua vez, ficou em 46,9 pontos em novembro após uma queda de 0,6 ponto na comparação com outubro.

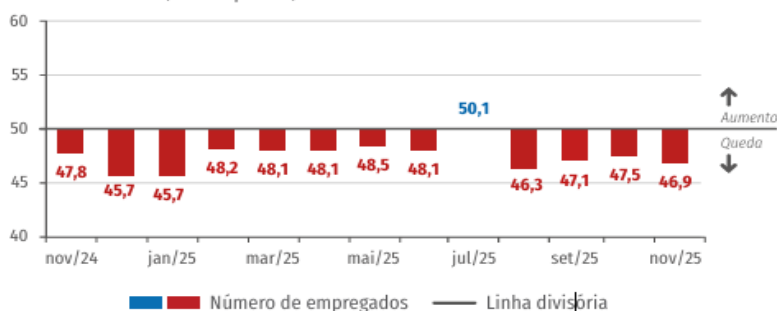
## Evolução do nível de atividade

Índices de difusão (0 a 100 pontos)\*



## Evolução do número de empregados

Índices de difusão (0 a 100 pontos)\*



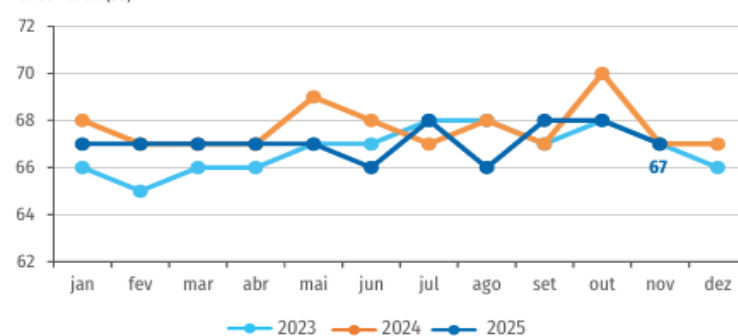
\*Valores acima de 50 indicam aumento da atividade ou do emprego frente ao mês anterior. Valores abaixo de 50 pontos indicam queda da atividade ou do emprego frente ao mês anterior. Quando mais distante dos 50 pontos, maior e mais disseminada é a variação.

## Utilização da Capacidade Operacional caiu

Em novembro de 2025, a Utilização da Capacidade Operacional (UCO) da Indústria da construção recuou 1 ponto percentual, para 67%.

## Utilização média da capacidade de operação

Percentual (%)



Fonte: [https://static.portaldaindustria.com.br/media/filer\\_public/bb/31/bb31b7d8-ab7e-4e75-ab36-f0d151221495/sondagemindustriada-construcao\\_novembro2025.pdf](https://static.portaldaindustria.com.br/media/filer_public/bb/31/bb31b7d8-ab7e-4e75-ab36-f0d151221495/sondagemindustriada-construcao_novembro2025.pdf)



SILVEIRA, ATHIAS, SORIANO DE MELLO,  
GUIMARÃES, PINHEIRO & SCAFF

ADVOGADOS

[www.advassociados.com.br](http://www.advassociados.com.br)

Belém | Brasília | Macapá | Manaus | Marabá  
Parauapebas | Porto Velho | Rio de Janeiro  
Santarém | São Luís | São Paulo | New York


\* Assessoria para implantação de projetos na Amazônia \* Direito Ambiental, Fundiário e Minerário \* Civil, Comercial e do Consumidor \*  
\* Trabalhista e Sindical \* Tributário \* Penal Empresarial \* Ações de Massa e Juizados Especiais Cíveis \* Petróleo, Gás e Energia \*


Onze sedes distribuídas por todo o Brasil garantem abrangência nacional e atuação full service na assessoria jurídica de projetos econômicos, sociais e ambientais.




# O CONSTRUIR

[www.sindusconpa.org.br](http://www.sindusconpa.org.br)

 [sindusconpa](#)

 [sindusconpa](#)

 [comunicacao@sindusconpa.org.br](mailto:comunicacao@sindusconpa.org.br)