

O CONSTRUIR

BOLETIM DE ANÁLISE

JANEIRO 2026



SINDUSCON
PARÁ

Boletim
Econômico
Ano 14
nº 120

Índice

1 – CONSTRUÇÃO CIVIL

Indústria da construção mostra menor ritmo de atividade para o mês desde 2017

1 - DADOS CAGED

1.1 - SALDO MENSAL DE EMPREGO NA CONSTRUÇÃO CIVIL DO ESTADO DO PARÁ

1.2 - EMPREGO NO PARÁ APRESENTA SALDO NEGATIVO

1.3 - SALDO ANUAL DE EMPREGO DA CONSTRUÇÃO CIVIL E ATIVIDADES ECONÔMICAS DO ESTADO

1.4 - PARTICIPAÇÃO DA CONSTRUÇÃO CIVIL NA BALANÇA DE EMPREGOS

1.5 - SALDO DO EMPREGO FORMAL POR MUNICÍPIO NA CONSTRUÇÃO CIVIL (JANEIRO DE 2026)

1.6 - DEMISSÕES POR MUNICÍPIOS

Índice de nível de atividade e de emprego caem

Diretoria

Fabrizio de Almeida Gonçalves
Presidente

Antônio Valério Couceiro
1º Vice-Presidente

Rodrigo Houat Nasser
2º Vice-presidente

Orlair Bruno Barbosa Mileo
Diretor de Edificações

Daniel Victor Mota Pereira e Silva
Diretor de Infraestrutura

Nelson Jorge Linhares da Silva
Diretor de Obras Corporativas e Industriais

Neil Aldrin de Azevedo Henriques
Diretor de Tecnologia e
Materiais de Construção

Francisco Nunes Viana Neto
Diretor de Economia e Estatística

Andrea Vasques Rezende dos Santos Ferraz
Diretor de Relações do Trabalho

3 Ubirajara Marques de Oliveira Neto
Diretor de Habitação e Interesse Social

Luis Carlos Vieira Moreira
Diretor Adjunto de Assuntos Jurídicos

3 Josany Aline de Souza Cardoso
Diretor Adjunto do Setor Energético

4 Rodrigo José Teixeira Rocha Garcia
Diretor Adjunto de Responsabilidade Social
Corporativa

4 Leonardo Gil Castelo Branco
Diretor Adjunto de Obras Públicas
de Edificação

4 Gisandro Gil Padrão Massoud
Diretor Adjunto de Obras de Habitação de
Interesse Social

5 Acácio Antônio Gonçalves
Diretor Adjunto de Obras de Material de
Construção

Clóvis Acatauassú Freire
Diretor Adjunto de Indústria Imobiliária

Lilianne de Nazaré Ferraz Barbosa Kahwage
Diretor Adjunto de Relações do Trabalho

6 Patrice Rossetti
Diretor Adjunto de Gestão de Projetos

6 Arthur Clairefont Melo Couceiro
Diretor Adjunto de Inteligência de Mercado

7 Túlio Lima Damasceno
Diretor Adjunto de Obras Industriais

SUPLENTES DE DIRETORIA

Jorge Manoel Coutinho Ferreira
Silvio Chamie Chady
Álvaro Gomes Tandaya Neto
Lucas Brasil Gonçalves

CONSELHO FISCAL

Paulo Henrique Domingues Lobo
Daniel de Oliveira Sobrinho
José Albino Cruz Vieira

SUPLENTES DO CONSELHO FISCAL

Andrei Corrêa Morgados
Armando Câmara Uchôa Júnior

CONSELHO CONSULTIVO

Alex Dias Carvalho
Marcelo Gil Castelo Branco
Manoel Pereira dos Santos Junior

CONSELHO DE ÉTICA

Marcelo Gil Castelo Branco (Presidente)
Andrea Maria Sabado Correa
Flaviana Massami Aoki

DELEGADOS REPRESENTANTES JUNTO A FIEPA

Fabrizio de Almeida Gonçalves
Antônio Valério Couceiro

DELEGADOS SUPLENTES

Orlair Bruno Barbosa Mileo
José Albino Cruz Vieira

Expediente

www.sindusconpa.org.br

Sede Administrativa: Trav. Quintino Bocaiúva, 1588, 1º
Andar, Nazaré – Belém/PA
(91) 3241-4058 - 98162-1664

Projeto Gráfico: Fluxo

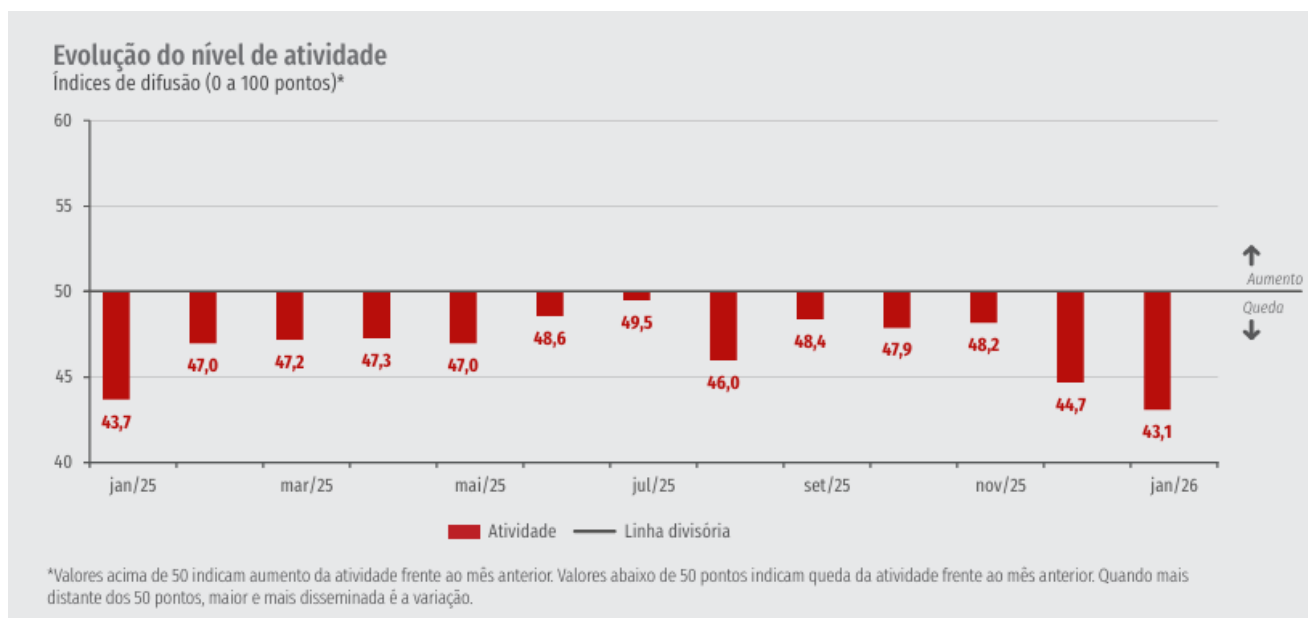
Diagramação: Fluxo

Redação: - Ascom/Sinduscon-PA

Estatística: Rafael Costa

Coordenação: Eliana Veloso Farias

Indústria da construção mostra menor ritmo de atividade para o mês desde 2017



O nível de atividade da Indústria da Construção registrou o pior desempenho para o mês de janeiro desde 2017. Na mesma linha, o número de empregados registra queda há 3 meses consecutivos e a Utilização da Capacidade Operacional (UCO) do setor se mostra no menor patamar em quatro anos.

Simultaneamente ao desempenho mais fraco, o setor registra falta de confiança há 14 meses. A avaliação da Indústria da Construção é que as condições atuais da economia brasileira e das empresas são negativas. Além disso, não há expectativa de melhora das condições da economia brasileira nos próximos seis meses, apesar de haver expectativa de melhora do desempenho das próprias construtoras nesse horizonte de tempo.

Por outro lado, a intenção de investir, embora ainda esteja em campo negativo, situa-se em patamar superior ao registrado em fevereiro de 2025.

https://static.portaldaindustria.com.br/media/filer_public/89/76/8976cd6e-4dbf-42de-becf-7af05755a662/sondagem-industriadaconstrucao_janeiro2026.pdf

O futuro tem três letras.

Uma nova marca, um novo tempo, com os mesmos valores que sempre permearam o caminho de sucesso do Grupo TWT.

TWT
REALTY

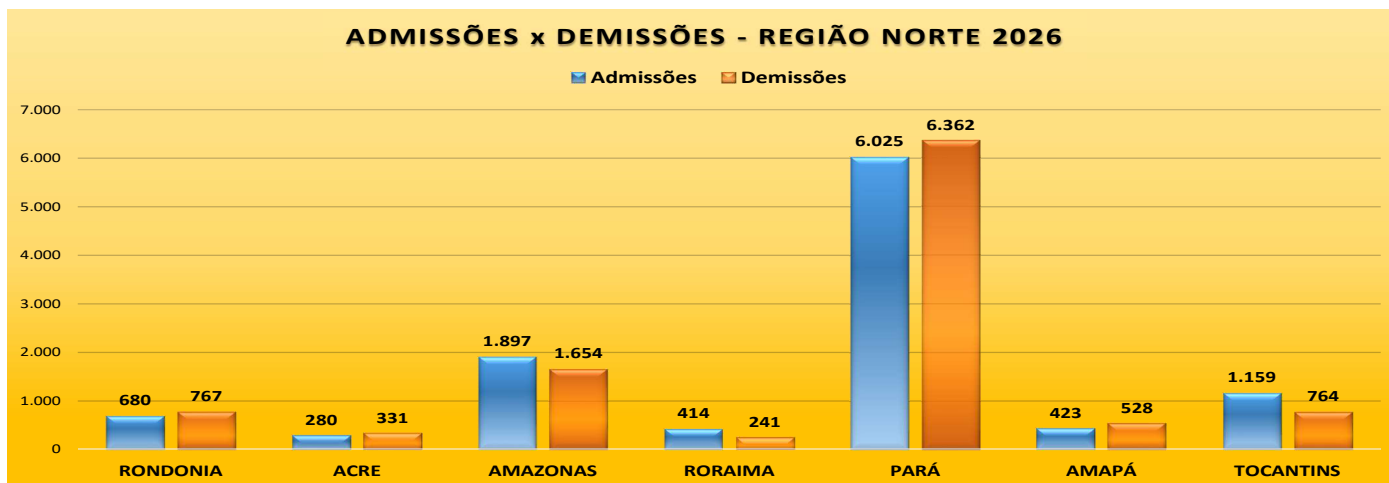
Uma empresa do grupo TWT



Aponte a câmera do celular e saiba mais

1 - DADOS CAGED (Cadastro Geral de Empregados e Desempregados) 01

1.1 - Região Norte – Admissões e demissões do setor da construção civil na região



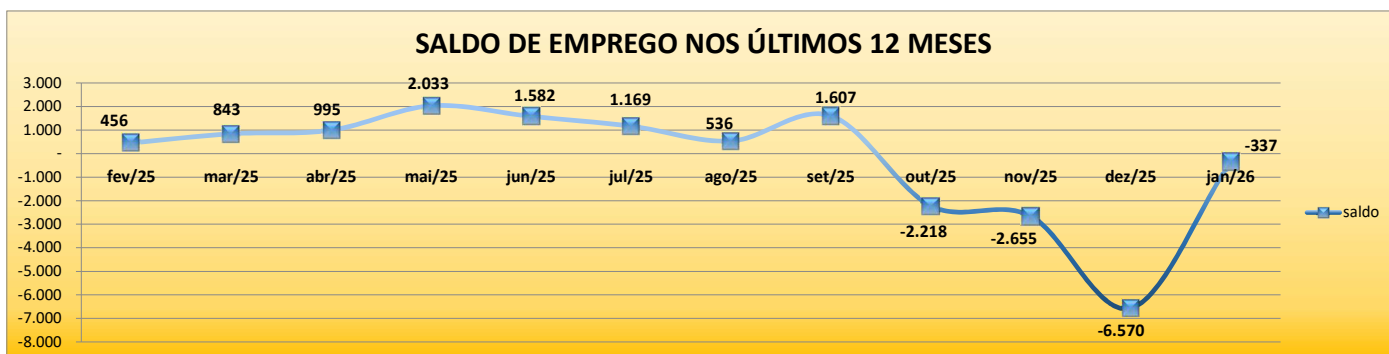
1.2 - Emprego no Pará apresenta saldo negativo

A construção civil, no estado do Pará, teve redução o índice de contratações, com o total de 6.025 em janeiro. Este resultado apresenta um saldo 81% no setor, comparado ao nível de contratações do mês anterior de 3.327.

Com relação ao número de desempregados, o 1º mês do ano também registrou redução de 35,72%, que corresponde a um total de 6.362 comparado a dezembro, que contabilizou 9.897.

Em uma análise feita dos últimos 12 meses do estado, o Pará manifestou um saldo negativo de emprego com -2.649. Entre os municípios que mais demitiram no período, destacam-se: Belém (27.006), Parauapebas (14.116), Canaã dos Carajás (13.539), Barcarena (12.668), e Marabá (5.891).

Abaixo os números referentes aos saldos da construção civil dos últimos 12 meses



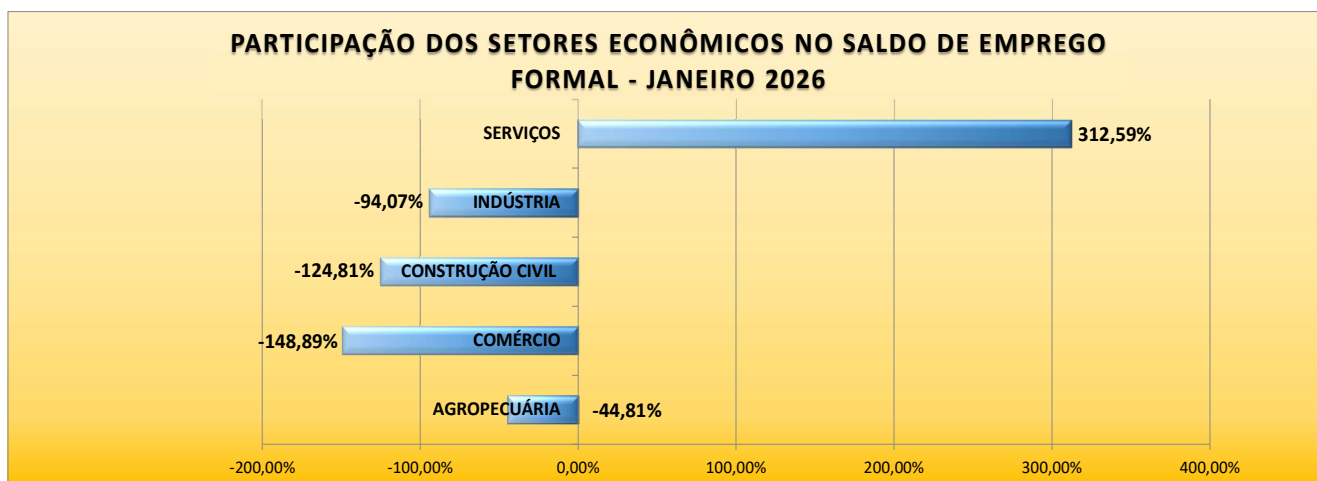


1.3 - Saldo anual de empregos formais e nível de participação da construção civil em relação a outras atividades econômicas

SÉRIE HISTÓRICA 2017 A 2026

Ano	Total Admis.	Total Deslig.	Saldo Construção Civil	Saldo Atividades Econômicas	Part. % Construção Civil	Estoque de emprego na Const. Civil
2017	43.637	49.815	-6.178	-7.412	-8,1	59.704
2018	45.004	42.947	2.057	2	3,08	60.606
2019	45.531	46.149	-618	2	-0,96	60.671
2020	58.706	53.436	5.270	29.978	8,89	64.578
2021	76.460	62.850	13.610	72629	21,08	78.188
2022	76.054	76.981	-975	31396	-1,19	76.884
2023	79.956	72.049	7.907	44.851	10,28	84.791
2024	83.953	77.652	6.301	38.940	7,08	95.255
2025	82.762	86.846	-4.084	36.023	12,80	91.115
2026	6.025	6.362	-337	-270	-0,37	90.737

1.4 - Participação por setor - Pará

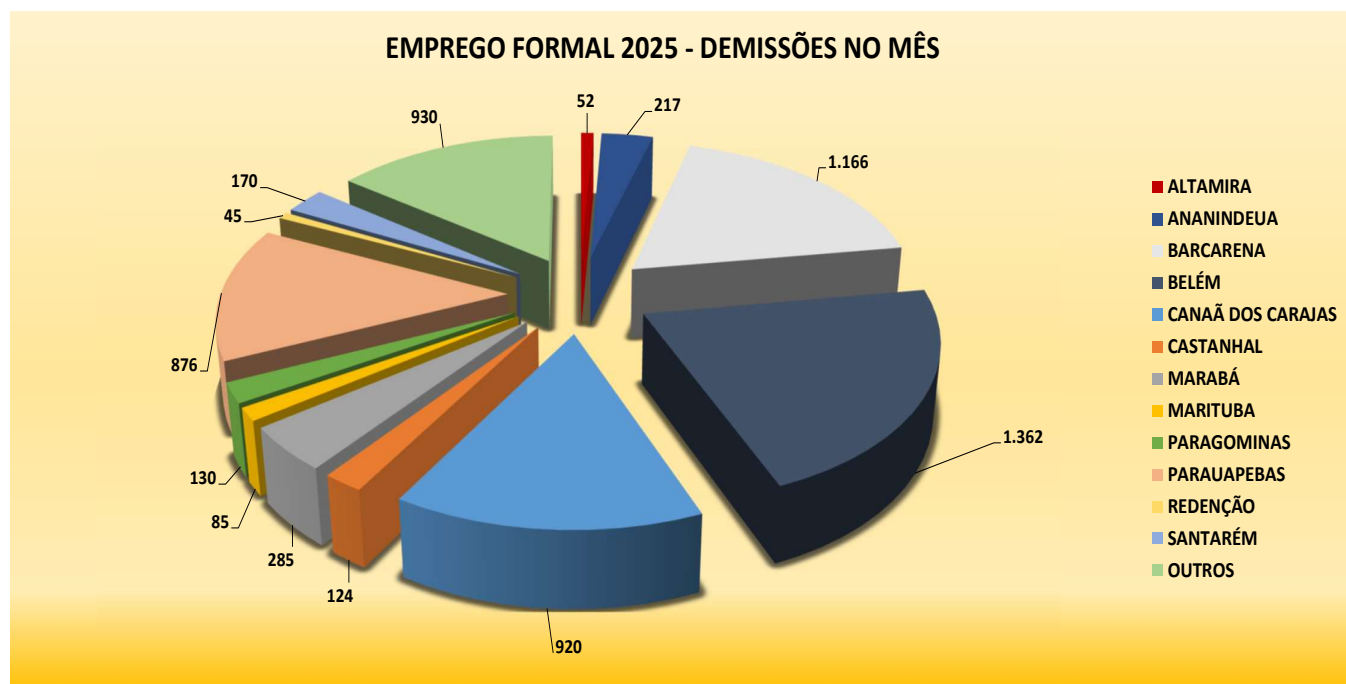


QUADRA
ENGENHARIA LTDA.

1.5 - Saldo de emprego formal por município na construção civil em Janeiro.

Municípios	Admissões	Demissões	Saldo	Estoque
Altamira	147	52	95	1.158
Ananindeua	249	217	32	5.818
Barcarena	935	1166	-231	11.629
Belém	1.213	1.362	-149	19.244
Canaã dos Carajás	795	920	-125	11.897
Castanhal	89	124	-35	1.474
Marabá	304	285	19	5.636
Marituba	12	85	-73	1.386
Paragominas	102	130	-28	1.726
Parauapebas	924	876	48	14.869
Redenção	71	45	26	878
Santarém	163	170	-7	2.087
Outros	1.021	930	91	19.859
TOTAL	6.025	6.362	-337	97.661

1.6 - Gráfico - Demissões por municípios



Descubra como reduzir custos aumentando a sua segurança

Especialista internacional em **Seguros de Riscos de Engenharia e Garantia de Obras**, a JGS desenvolve soluções inteligentes de segurança capazes de tornar sua empresa ainda mais competitiva.

Ligue e comprove (91) 3181.4444
www.jgsseguros.com.br e-mail: garantia@jgsseguros.com.br

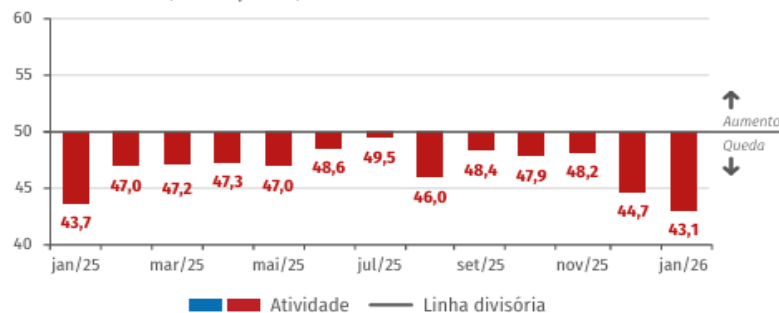
Índice de nível de atividade e de emprego caem

O índice de evolução do nível de atividade da Indústria da construção ficou em 43,1 pontos em janeiro de 2026. Esse recuo na passagem de dezembro para janeiro é usual, mas, em 2026, ele foi mais intenso e disseminado: o índice de evolução do nível de atividade de janeiro de 2026 é o menor para o mês desde 2017.

O índice de evolução do número de empregados na Construção, por sua vez, ficou em 45,3 pontos em janeiro de 2026. Trata-se da terceira queda consecutiva, acumulando no período uma retração de 2,2 pontos.

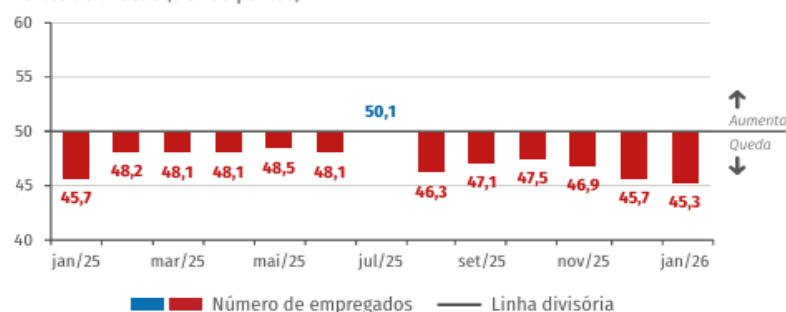
Evolução do nível de atividade

Índices de difusão (0 a 100 pontos)*



Evolução do número de empregados

Índices de difusão (0 a 100 pontos)*



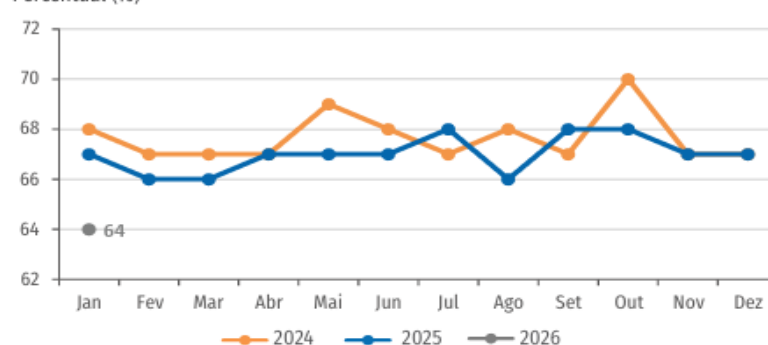
*Valores acima de 50 indicam aumento da atividade ou do emprego frente ao mês anterior. Valores abaixo de 50 pontos indicam queda da atividade ou do emprego frente ao mês anterior. Quando mais distante dos 50 pontos, maior e mais disseminada é a variação.

Utilização da Capacidade Operacional tem queda

A Utilização da Capacidade Operacional (UCO) da Indústria da construção teve queda e registrou 64% em janeiro de 2026. O percentual é o menor para o período desde 2021, quando registrou 61%.

Utilização média da capacidade de operação

Percentual (%)



https://static.portaldaindustria.com.br/media/filer_public/89/76/8976cd6e-4dbf-42de-becf-7af05755a662/sondagem-industria-da-construcao-janeiro2026.pdf



www.advassociados.com.br

Belém | Brasília | Macapá | Manaus | Marabá
Parauapebas | Porto Velho | Rio de Janeiro
Santarém | São Luis | São Paulo | New York


* Assessoria para implantação de projetos na Amazônia * Direito Ambiental, Fundiário e Minerário * Civil, Comercial e do Consumidor *
* Trabalhista e Sindical * Tributário * Penal Empresarial * Ações de Massa e Juizados Especiais Cíveis * Petróleo, Gás e Energia *


Onze sedes distribuídas por todo o Brasil garantem abrangência nacional e atuação full service na assessoria jurídica de projetos econômicos, sociais e ambientais.




O CONSTRUIR

www.sindusconpa.org.br

 [sindusconpa](#)

 [sindusconpa](#)

 comunicacao@sindusconpa.org.br